



**Safecare** LAIENTEST  
**COVID-19 Antigen Rapid Test kit  
(Swab) (self-testing)**

- CE1434 und vom Paul-Ehrlich-Institut evaluiert
- 5 Sprachen: Englisch, Deutsch, Französisch, Spanisch und Italienisch

- Das COVID-19-Antigen-Schnelltestkit (Abstrich) ist ein Einweg-Testkit zum Nachweis des neuartigen Coronavirus SARS-CoV-2, das COVID-19 verursacht.
- Dieser Test ist **für Zuhause** mit selbst gesammelten Nasentupferproben bei Personen **ab 18** Jahren vorgesehen. Jugendliche oder Kinder unter 18 Jahren sollten unter Anleitung eines Erziehungsberechtigten getestet werden.
- Dieser Test verwendet die Lateral-Flow-Immunoassay-Technologie zum Nachweis von Nucleocapsid-Protein-Antigen bei Personen mit bekanntem oder vermutetem COVID-19 innerhalb der ersten sieben Tage nach Auftreten der Symptome.



- 01 1x Tupfer
- 02 1x vorgefüllte Röhrchen
- 03 1x Testkassetten
- 04 1x Packungsbeilage



zur Eigenanwendung durch Laien

1er Verpackt

- Sehr bequem: Nur 2,5 cm in die Nase
- EN ISO 13485:2016 zertifiziert
- Zur Eigenanwendung durch Laien (Selbsttests)
- Lagertemperatur: 4-30°C
- Schnelle und zuverlässige Testergebnisse in 10-15 Min
- CE1434 und vom Paul-Ehrlich-Institut evaluiert
- Karton 600 Stk., 14kg, 52 x 43,5 x 39 cm



**Spezifität**  
**99,44%**



**Sensitivität**  
**97,04%**



**Schnelle**  
**Testergebnisse**  
**In 10-15 Min**

## COVID-19 Antigen-Schnelltestkit (Abstrich) Zum Selbsttest Packungsbeilage

CE 1434 REF COV Ag-6012H Deutsch

Nur für Selbsttests und die In-vitro-Diagnostik geeignet.

### BESTIMMUNGSGEMÄßER GEBRAUCH

Das COVID-19 Antigen-Schnelltestkit (Abstrich) ist ein Einwegtest zum Nachweis des neuen Coronavirus SARS-CoV-2, das COVID-19 verursacht.

Dieser Test ist für den Heimgebrauch mit selbst gesammelten Nasenabstrichen bei Personen ab 18 Jahren bestimmt. Die Entnahme von Proben bei Personen unter 18 Jahren sollte unter der Aufsicht eines Erwachsenen erfolgen. Menschen, die nicht in der Lage sind, den Test selbst durchzuführen, sollten sich Unterstützung suchen.

Dieser Test nutzt die Lateral-Flow-Immunoassay-Technologie zum Nachweis von Nukleokapsidprotein-Antigenen bei Personen mit bekanntem COVID-19 oder bei Verdacht.

Positive Ergebnisse sind ein Hinweis auf das Vorhandensein von SARS-CoV-2. Personen, die positiv getestet wurden, sollten sich selbst isolieren und ihren Gesundheitsdienstleister um zusätzliche Hilfe bitten. Positive Ergebnisse schließen eine bakterielle Infektion oder eine Co-Infektion mit anderen Viren nicht aus.

Negative Ergebnisse schließen eine SARS-CoV-2-Infektion nicht aus. Personen, die negativ getestet wurden und weiterhin COVID-ähnliche Symptome haben, sollten sich an ihren Arzt wenden.

### PRINZIP

Das COVID-19 Antigen-Schnelltestkit (Abstrich) ist ein immunchromatographischer Membrantest, der hochempfindliche Antikörper zum Nachweis des SARS-CoV-2-Nukleokapsidproteins aus Nasenabstrichproben verwendet.

SARS-CoV-2-spezifische Antikörper werden auf der Testregion der Membran immobilisiert und mit anderen Reagenzien/Pads kombiniert, um einen Teststreifen zu erstellen.

Während des Tests reagiert die Probe mit Anti-COVID-19-Antikörpern, die an farbige Partikel konjugiert sind und auf das Probenfenster des Tests aufgetragen wurden. Das Gemisch wandert sodann chromatographisch durch Kapillarwirkung entlang der Membran und reagiert mit den Reagenzien in der Testlinienregion. Wenn die Probe also COVID-19-Antigen enthält, erscheint eine farbige Linie in der Testzeile. Wenn die Probe kein COVID-19-Antigen enthält, erscheint keine farbige Linie in den Testlinienbereichen, was auf ein negatives Ergebnis hinweist. Als Verfahrenskontrolle erscheint in der Kontrolllinienregion stets eine farbige Linie, die anzeigt, dass das korrekte Probenvolumen aufgetragen wurde und dass die Dichtwirkung der Membran erfolgt ist.

Der Test ist auf den Nachweis von Nukleokapsidprotein-Antigenen in Nasenabstrichen ausgelegt, die sich von den Mutationsstellen im Spike-Protein unterscheiden. Daher ist er theoretisch in der Lage, auch Varianten in Großbritannien, Indien, Südafrika und Brasilien zu erkennen.

### KOMPONENTEN DES KITS

Komponenten	1 Tests /Kit	5 Tests /Kit
COVID-19-Antigen-Test	1	5
Extraktionsröhrchen mit Puffer	1	5
Sterilisierter Nasenabstrich	1	5
Packungsbeilage	1	1

### ZUSÄTZLICH BENÖTIGTE GERÄTE

Timer

### MÖGLICHE RISIKEN UND VORTEILE

• Mögliche Risiken sind:

Mögliche Unannehmlichkeiten bei der Probenentnahme.

Möglicherweise falsche Testergebnisse (siehe Abschnitt Ergebnisse ablesen).

• Mögliche Vorteile sind:

Die Ergebnisse können zusammen mit anderen Informationen Ihrem medizinischen Betreuer helfen, fundierte Empfehlungen für Ihre Behandlung zu geben.

Die Ergebnisse dieses Tests können dazu beitragen, die Ausbreitung von COVID-19 auf Ihre Familie und andere Personen in Ihrer Umgebung zu begrenzen.

### WARNHINWEISE UND VORSICHTSMASSNAHMEN

• Nach Ablauf des Verfallsdatums nicht mehr verwenden. Verwenden Sie das Kit nicht, wenn es beschädigt oder offen ist. Testvorrichtungen

nicht wiederverwenden.

- Im Bereich des Umgangs mit Proben oder Kits auf Essen, Trinken oder Rauchen verzichten.
- Alle Proben so behandeln, als ob sie infektiöse Erreger enthalten. Verwendete Testmaterialien gemäß den örtlichen Vorschriften entsorgen.
- Der Extraktionspuffer enthält eine Salzlösung. Wenn die Lösung mit der Haut oder den Augen in Kontakt kommt, spülen Sie sie mit reichlich Wasser aus. Verschlucken Sie den Puffer nicht. Wenn Sie den Puffer verschlucken, spülen Sie den Mund gründlich mit Wasser aus und geben Sie reichlich Wasser, um die Substanz zu verdünnen. Suchen Sie bei Unwohlsein sofort einen Arzt auf.
- Kinder und ältere Menschen benutzen den Test bitte unter Aufsicht.

### LAGERUNG UND HALTBARKEIT

Unbenutzte Testvorrichtungen sind ungeöffnet bei 4 bis 30 °C zu lagern. Bei Lagerung bei 4 bis 8 °C ist darauf zu achten, dass die Testvorrichtung vor dem Öffnen auf Raumtemperatur gebracht wird. Die Testvorrichtung ist bis zu dem auf dem versiegelten Beutel aufgedruckten Verfallsdatum stabil. Das Kit darf nicht eingefroren oder Temperaturen über 30 °C ausgesetzt werden.

### TESTVERFAHREN

Öffnen Sie den Karton des Kits. Überprüfen Sie die Komponenten vor der Verwendung.

**Bitte lesen Sie alle Anweisungen sorgfältig durch, bevor Sie beginnen.**

#### [Vorbereitung vor der Probenahme]

1. Bereiten Sie eine ebene Fläche vor, beispielsweise einen Tisch. Vergewissern Sie sich, dass er aufgeräumt, sauber und trocken ist.

2. Legen Sie Handschmuck ab.

3. Waschen Sie Ihre Hände 20 Sekunden lang. Verwenden Sie Seife und warmes Wasser oder Handdesinfektionsmittel. Trocknen Sie Ihre Hände mit sauberen Einwegartikeln ab.

Zum besseren Schutz und zur Vermeidung von Kreuzkontaminationen werden Einwegartikel wie Handschuhe, Masken und Augenschutz (nicht in der Packung enthalten) empfohlen.

#### [Probenpräparation]

1. Drücken Sie das vorgestanzte Loch in der Box ein. Reißen Sie die Versiegelung vom Extraktionsröhrchen ab und setzen Sie das Röhrchen in das Loch ein.

2. Öffnen Sie die Verpackung des Nasenabstrichs am klebrigen Ende und nehmen Sie den Nasenabstrich heraus.

3. Führen Sie die weiche Spitze des Nasentupfers vorsichtig in das linke Nasenloch ein, bei Erwachsenen etwa 2,5 cm.

*Hinweis: Bei Kindern kann die maximale Tiefe der Einföhrung in das Nasenloch weniger als 2,5 cm betragen und sollte von der Person, die die Probe entnimmt, sorgfältig und angemessen angepasst werden.*

4. Streichen Sie 5 Mal oder öfter in kreisenden Bewegungen über die Innenseite des Nasenlochs.

5. Führen Sie den Nasenabstrich in das rechte Nasenloch und wiederholen Sie den Vorgang, um eine ausreichende Probe zu erhalten.

6. Führen Sie den Nasenabstrich in das Röhrchen ein, das den Extraktionspuffer enthält.

7. Drehen Sie den Nasentupfer mindestens 8-10 Mal, während Sie die Spitze des Nasentupfers gegen den Boden und die Seite des Röhrchens drücken.

8. Entfernen Sie den Nasenabstrich, während Sie ihn zusammendrücken und gegen die Seiten des Röhrchens rollen, um so viel Flüssigkeit wie möglich freizusetzen.

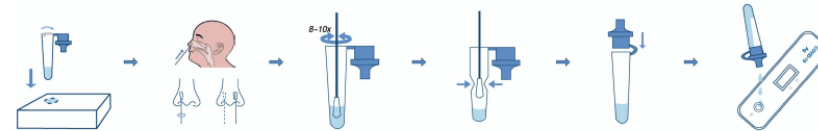
9. Setzen Sie den Tropfaufsatz fest die Öffnung des Röhrchens auf und setzen Sie das Röhrchen wieder in das Loch der Box ein.

#### [Testverfahren]

1. Öffnen Sie den versiegelten Beutel und nehmen Sie die Testkassette heraus. Um optimale Ergebnisse zu erzielen, sollte der Test innerhalb einer Stunde durchgeführt werden.

2. Halten Sie das Röhrchen senkrecht über die Probenvertiefung.

3. Geben Sie 3 Tropfen der Probe in die Probenvertiefung, indem Sie die Seiten des Röhrchens leicht zusammendrücken. Starten Sie dann den Timer.



Die Versiegelung abziehen und das Röhrchen in das Loch der Box einsetzen

Föhren Sie den Nasentupfer in die richtige Tiefe ein und rollen Sie jedes Nasenloch 5-mal

Drehen Sie das Wattestöbchen 8-10 Mal

Drücken Sie auf den Tupfer und geben Sie so viel Flüssigkeit wie möglich ab

Platzieren die kappe

3 Tropfen in die Probenvertiefung geben

4. Warten Sie, bis farbige Linien erscheinen. Das Testergebnis kann in 10-15 Minuten abgelesen werden. Lesen Sie es NICHT nach 20 Minuten ab.

#### [Nach dem Testen]

1. Nachdem Sie den Test durchgeführt haben, werfen Sie alle Teile des Kits in den Abfallbeutel. Entsorgen Sie den Abfallbeutel in Übereinstimmung mit den örtlichen Vorschriften.

2. Wenn Sie mehr als 1 Test durchführen, reinigen Sie den Tisch mit 75%igem Alkohol oder Desinfektionsmittel. Waschen Sie sich zwischen den einzelnen Tests die Hände.



## INTERPRETATION DES TESTERGEBNISSES

<b>POSITIVES ERGEBNIS</b>		Eine farbige Linie erscheint in der Kontrolllinienregion (C) und eine farbige Linie erscheint in der Testlinienregion (T). <b>*HINWEIS:</b> Die Intensität der Farbe im Bereich der Testlinie hängt von der Konzentration des COVID-19-Antigens in der Probe ab. Daher sollte jede Farbschattierung in der Testlinienregion als positiv betrachtet werden.
<b>NEGATIVES ERGEBNIS</b>		Eine farbige Linie erscheint in der Kontrolllinienregion (C) und keine Linie erscheint in der Testlinienregion (T).
<b>UNGÜLTIG ERGEBNIS</b>		Es erscheint keine Linie in der Kontrolllinienregion (C). Die wahrscheinlichsten Gründe für das Versagen der Kontrolllinie sind ein unzureichendes Puffervolumen oder falsche Verfahrenstechniken. Überprüfen Sie die Vorgehensweise und wiederholen Sie das Verfahren mit einem neuen Testkit. Wenn das Problem weiterhin besteht, stellen Sie die Verwendung des Testkits sofort ein und wenden Sie sich an Ihren Händler vor Ort.

## Eingebaute KONTROLLE

Dieser Test enthält eine eingebaute Kontrollfunktion, die C-Linie im Test. Die C-Linie entsteht nach Zugabe von Probelösung. Andernfalls überprüfen Sie den gesamten Vorgang und wiederholen Sie den Test mit einem neuen Testkit.

## WAS SOLLTE ICH NACH DEM TEST TUN?

Wenn das Testergebnis positiv ist	Es besteht derzeit der Verdacht auf eine COVID-19-Infektion <ul style="list-style-type: none"> <li>Wenden Sie sich sofort an Ihren Arzt / Hausarzt oder das örtliche Gesundheitsamt</li> <li>Befolgen Sie die lokalen Richtlinien zur Selbstisolierung,</li> <li>Lassen Sie einen PCR-Bestätigungstest durchführen</li> </ul>
Wenn das Testergebnis negativ ist	Halten Sie weiterhin alle geltenden Regeln in Bezug auf den Kontakt mit anderen und Schutzmaßnahmen ein <ul style="list-style-type: none"> <li>Es kann auch eine Infektion vorliegen, wenn der Test negativ ist</li> <li>Bei Verdacht wiederholen Sie den Test nach 1 - 2 Tagen, da das Coronavirus nicht in allen Phasen einer Infektion genau nachgewiesen werden kann.</li> </ul>
Wenn das Testergebnis ungültig ist	Möglicherweise durch falsche Testausführung verursacht <ul style="list-style-type: none"> <li>Wiederholen Sie den Test</li> <li>Wenn die Testergebnisse ungültig bleiben, wenden Sie sich an einen Arzt oder ein COVID-19-Testzentrum.</li> </ul>

*Hinweis: Treffen Sie keine Entscheidung von medizinischer Bedeutung, ohne vorher Ihren Arzt zu konsultieren*

## LEISTUNGSMERKMALE

- Nachweisgrenze:** Die Nachweisgrenze (Limit of Detection, LoD) wurde durch Auswertung verschiedener Verdünnungen des hitzeinaktivierten SARS-CoV-2-Virus bestimmt. LoD ist definiert als die Viruskonzentration -  $1,3 \times 10^2$  TCID<sub>50</sub>/mL, bei der mindestens 19 von 20 Replikaten ein reaktives Ergebnis liefern.
- Hochdosierter Hook-Effekt:** Bei  $3,33 \times 10^5$  TCID<sub>50</sub>/mL inaktivierter SARS-CoV-2 Viruskultur wurde kein Hook-Effekt beobachtet.
- Klinische Studie:** Es wurde ein Vergleich mit der RT-PCR durchgeführt. Nach den in der folgenden Tabelle aufgeführten Testdaten beträgt die relative Sensitivität 96,4 % (212/220), die relative Spezifität 100 % (200/200) und die Gesamtübereinstimmung 98,1 % ((212+200)/420).

	PCR-Ergebnis		Gesamt	
	Positiv	Negativ		
Sicherheit Test	Positiv	212	0	212
	Negativ	8	200	208
Gesamt		220	200	420

- Kreuzreaktivität:** Es wurden Kreuzreaktivitätsstudien durchgeführt, um nachzuweisen, dass der Test bei einer Konzentration von  $1 \times 10^4$  TCID<sub>50</sub>/mL für Viren und  $1 \times 10^6$  CFU/mL für Bakterien nicht mit den folgenden Mikroorganismen in der untenstehenden Tabelle reagiert.

Human metapneumovirus (hMPV)	Human parainfluenza virus 1	Adenovirus	<i>Bordetella pertussis</i>	<i>Streptococcus pneumoniae</i>
Human coronavirus OC43	Human parainfluenza virus 2	Rhinovirus	<i>Chlamydia pneumoniae</i>	<i>Streptococcus pyogenes</i>
Human coronavirus 229E	Human parainfluenza virus 3	Enterovirus	<i>Haemophilus influenzae</i>	<i>Mycobacterium tuberculosis</i>
Human coronavirus NL63	Human parainfluenza virus 4	Influenza A	<i>Legionella pneumophila</i>	<i>Staphylococcus aureus</i>
Respiratory Syncytial Virus	MERS	Influenza B	<i>Mycoplasma pneumoniae</i>	<i>Candida albicans</i>

- Störsubstanzen:** Die folgenden endogenen Störsubstanzen wurden in den angegebenen Konzentrationen evaluiert und es wurde keine Wirkung festgestellt.

Vollblut (2 %), drei rezeptfreie Nasensprays (10 %), drei rezeptfreie Nasentropfen (25 %), drei Nasenspülungen (25 %), 4-Acetamidophenol (10 mg/ml), Acetylsalicylsäure (20 mg/ml), Chlorpheniramin (5 mg/ml), Dextromethorphan (10 mg/ml), Diphenhydramin (5 mg/ml), Ephedrin (20 mg/ml), Guajakol-Glycerin-Ether (20 mg/ml), Oxymetazolin (10 mg/ml), Phenylephrin (100 mg/ml), Phenylpropanolamin (20 mg/ml), Osetamivirphosphat (10 mg/ml), Mupirocin (10 mg/ml), Vitamin A (10 %), D-Panthenol (10 %)

## EINSCHRÄNKUNGEN UND MÖGLICHE FEHLER

- Das COVID-19 Antigen-Schnelltestkit (Abstrich) ist für die Verwendung als Selbsttest bestimmt und darf nur für den qualitativen Nachweis von SARS-CoV-2-Antigenen verwendet werden. Die Farbintensität einer positiven Linie wird nicht als quantitativ oder semi-quantitativ bewertet.
- Das COVID-19 Antigen-Schnelltestkit (Abstrich) sollte nur für den Nachweis von SARS-CoV-2-Antigen verwendet werden, nicht für andere Viren oder Erreger.
- Die Leistung wurde nur mit den in dieser Produktbeilage angegebenen Verfahren evaluiert. Änderungen an diesen Verfahren können sich auf die Leistung des Tests auswirken.
- Ein negatives Ergebnis schließt die Möglichkeit einer COVID-19-Infektion nicht aus
- Die mit diesem Test erzielten Ergebnisse, insbesondere bei schwachen Testlinien, die schwer zu interpretieren sind, sollten Sie erneut testen oder sich zur Untersuchung an eine medizinische Einrichtung wenden.
- Der Test dient dem Nachweis einer Infektion und nicht der Bestimmung des Infektionsstatus. Der Test wird zur Hilfsdiagnose von Patienten mit COVID-19 verwendet und kann nicht als alleiniger diagnostischer Indikator dafür verwendet werden, ob die Testperson mit COVID-19 infiziert ist.

## ZUBEHÖR

Zubehör	Hersteller	EC-Vertreter	CE-Zeichen
Abstrich A	Jiangsu Changfeng Medical Industry Co., Ltd. Touqiao Town, Guangling District Yangzhou Jiangsu 225109, P.R.China	Liins Service & Consulting GmbH Obere Seegasse 34/2.69124 Heidelberg, Deutschland	0197 Acc.93/42/EEC
Abstrich B	Goodwood Medical Care Ltd. 1-2 Floor, 3-919 Yongzheng Street, Jinzhou District, Dalian 116100 Liaoning, P.R.China	CMC Medical Devices & Drugs S.L. C/Horacio Lengo No.18, CP29006, Málaga, Spanien	0197 Acc.93/42/EEC
Abstrich C	CITOTEST LABWARE MANUFACTURING CO., Ltd. No.339 Beihai West Road, Haimen, 226100 Jiangsu, P.R. China	Wellkang Ltd Enterprise Hub, NW Business Complex, 1 Beraghtmore Road, Derry, BT48 8SE Nordirland	0197 Acc.93/42/EEC

## VERZEICHNIS DER SYMBOLE

	Nicht wiederverwenden		Nur zur Verwendung in der In-vitro-Diagnostik
	Lagerung zwischen 4 und 30 °C		Gebrauchsanweisung beachten
	Vor Sonnenlicht schützen		Chargennummer
	Verfallsdatum		Enthält ausreichend für <n> Tests
	Hersteller		Herstellungsdatum
	Sterilisiert mit Ethylenoxid		Sterilisiert durch Bestrahlung
	Vertretungsberechtigter in der Europäischen Gemeinschaft		CE-Zeichen
	Importeur		
	Safecare Biotech(Hangzhou) Co., Ltd. Building 2/203, No.18 Haishu Rd, Cangqian Sub-district Yuhang District, Hangzhou, 311121, China Tel/Fax: +86 571 81389219 Email: admin@safecare.com.cn		NIC GmbH Erlenweg 13, 49076 Osnabrück, Germany Tel.: +49 541 9116706 Email: info@nic-industry.com
	Angela Q. GmbH Bahnhofstr. 2-6, 66953 Pirmasens DE Tel.: +49 (0) 69 95635730 Mobil: +49 (0) 176 3117 7329 Email: info@angelaq.de		



# CERTIFICATE

**EC Certificate No. 1434-IVDD-460/2021**  
 EC Design-examination  
 Directive 98/79/EC concerning  
*in vitro* diagnostic medical devices

Polish Centre for Testing and Certification certifies  
 that manufactured by:

**Safecare Biotech (Hangzhou) Co., Ltd**  
 311121 Hangzhou, Building 2/203, No. 18 Haishu  
 Rd.Cangqian Subdistrict, Yuhang District, China

*in vitro* diagnostic medical devices  
 for self-testing

**COVID-19 Antigen Rapid Test Device (Swab)**

in terms of design documentation, comply with requirements  
 of Annex III (Section 6) to Directive 98/79/EC (as amended)  
 implemented into Polish law,  
 as evidenced by the audit conducted by the PCBC  
 Validity of the Certificate: from 23.09.2021 to 27.05.2024

The date of issue of the Certificate: 23.09.2021

The date of the first issue of the Certificate: 23.09.2021



Issued under the Contract No. MD-117/2021  
 Application No: 218/2021  
 Certificate bears the qualified signature.  
 Warsaw, 23.09.2021  
 Module A1

Vice-President

CE Zertifikat



## EC Declaration of Conformity

according to the Directive 98/79/EC  
 ( For self-testing of ANNEX II of IVDD)

**Manufacturer:** Safecare Biotech (Hangzhou) Co., Ltd.  
**Address:** Building 2/203, No.18 Haishu Rd.Cangqian Sub-district, Yuhang District, Hangzhou, Zhejiang China 311121  
 Tel/Fax: +86 571 81389219 Email: admin@safecare.com.cn

**EC Representative:** NIC GmbH  
 Erlenweg 13,49076 Osnabrück,Germany

**We, the manufacturer, declare under our sole responsibility that**  
**the medical device(s)** Product Name COVID-19 Antigen Rapid Test Kit(Swab)  
 For Self-testing

Type/model, identification of product allowing traceability (Where applicable) Cassette(Cov Ag-6012H)

**of Category** : Self-test of Annex II


is/are in conformity with the relevant provisions and requirements of Directive 98/79/EC of the European Parliament and of the Council on In-Vitro Diagnostic Medical Devices.


Applied harmonised standards, national standards or other normative documents	EN ISO23640:2015	EN ISO 18114-1:2011
	EN 13612:2002	EN ISO15223-1:2016
	EN 13641:2002	EN13532: 2002
	EN ISO 14971:2019	EN 62366:2015
	ISO13485:2016	EN ISO 17511:2003

Conformity assessment procedure **EC Declaration of Conformity(Annex III,- Section 6)**

**Notified Body** (name & number) POLSKIE CENTRUM BADAN I CERTYFIKACJI S.A.  
 Notified Body number : 1434

Signed on: 2021. 6. 10 Place: Hangzhou, Zhejiang, China

Signature (on behalf of the manufacturer) 

Name of authorized signatory:  Qian

Position held in the company: General Manager

Seal/Stamp: 

EU-Konformitätserklärung


## Allgemeine Anzeigepflicht nach §§ 25 und 30 Abs. 2 MPG General Obligation to Notify pursuant to §§ 25 and 30 (2) Medical Devices Act, MPG

Formblatt für In-vitro-Diagnostika / Form for In Vitro Diagnostic Medical Devices

Zuständige Behörde / Competent authority	
Code <b>DE/CA11</b>	
Bezeichnung / Name <b>Staatliches Gewerbeaufsichtsamt Oldenburg</b>	
Staat / State <b>Deutschland</b>	Land / Federal state <b>Niedersachsen</b>
Ort / City <b>Oldenburg</b>	Postleitzahl / Postal code <b>28122</b>
Straße, Haus-Nr. / Street, house no. <b>Theodor-Tantzen-Platz 8</b>	
Telefon / Phone <b>+49-441-7990</b>	Telefax / Fax <b>+49-441-7992700</b>
E-Mail / E-mail <b>poststelle@gaa-ol.niedersachsen.de</b>	

Anzeige / Notification	
Registrierdatum bei der zuständigen Behörde Registration date at competent authority <b>06.11.2020</b>	Registriernummer / Registration number <b>DE/CA11/923-4328</b>
Typ der Anzeige / Notification type <input type="checkbox"/> Erstanzeige / Initial notification <input type="checkbox"/> Änderungsanzeige / Notification of change <input type="checkbox"/> Widerrufsanzeige / Notification of withdrawal	
Frühere Registriernummer bei Änderungs- und Widerrufsanzeige Previous registration number if notification has been changed or withdrawn	
Anzeigender nach § 25 MPG / Reporter pursuant to § 25 Medical Devices Act, MPG <input type="checkbox"/> Hersteller / Manufacturer <input checked="" type="checkbox"/> Bevollmächtigter / Authorised Representative <input type="checkbox"/> Einführer / Importer <input type="checkbox"/> Verantwortlicher für das Zusammensetzen von Systemen oder Behandlungseinheiten nach § 10 Abs. 1 und 2 MPG \ Assembler of systems or procedure packs pursuant to § 10 (1) and (2) Medical Devices Act, MPG <input type="checkbox"/> Betrieb oder Einrichtung (aufbereiten) nach § 25 Abs. 1 MPG i. V. m. § 4 Abs. 2 MPBetreibV Institution (processing) pursuant to § 25 (1) Medical Devices Act, MPG in connection with § 4 (2) MPBetreibV <input type="checkbox"/> Betrieb oder Einrichtung (sterilisieren) nach § 25 Abs. 2 i. V. m. § 10 Abs. 3 MPG Institution (sterilizing) pursuant to § 25 (2) in connection with § 10 (3) Medical Devices Act, MPG	

MDR-Zertifikat



Safecare Biotech (Hangzhou) Co., Ltd

### Clinical Evaluation Report

1. **Purpose:**  
In order to verify the clinical performance of the improved test
2. **Material:**  
Fresh negative COVID-19 samples were collected from the hospital and validated by PCR.  
Fresh positive COVID-19 samples were collected from CDC and validated by PCR.  
Product used: COV20082701
3. **Protocol:**
  - 3.1 **Sample Size:**  
Positive Sample: >100  
Negative Sample: >150
  - 3.2 **Sample's collection:**  
Nasal swab specimen or nasopharyngeal swab specimen can be used by Safecare COVID-19 Antigen Rapid Test Kit(Swab) to detect the presence of SARS-CoV-2 antigen in the specimen. Internal validation studies based on Matrix Equivalency were performed on both nasal swab specimens and nasopharyngeal swab specimen, no statistic difference was observed among those specimens. All swabs were randomly blinded and assigned to testing with PCR assay as the comparator method for this study.
  - 3.3 **Sample Entry criteria:**  
The samples from hospital outpatient screening cases and COVID-19 Patients who presented within 7 days of symptom onset;  
Samples of people that gender and age are not limited.
  - 3.4 **Sample Exclusion criteria:**  
Samples without PCR test results;  
Samples that the quantity is not enough to complete the test;  
Samples with failed test results (C-line has not appeared);  
Freeze samples repeatedly.
  - 3.5 **Comparator method**  
All samples was confirmed by PCR.  
PCR tests used from Sansure Biotech Inc. and performed on ABI7500.
4. **Operator and site:**
  - Site 1:  
Study Site Info: ZHEJIANG PROVINCIAL CENTER FOR DISEASE CONTROL AND PREVENTION  
Researcher: Dr. ZHANG LEI  
Lab Name (or Hospital or Doctor's office): Immunology Laboratory  
Address: 3399 Binsheng Road, Binjiang District, Hangzhou City, Zhejiang Province
  - Site 2:  
Study Site Info: THE FIRST AFFILIATED HOSPITAL ZHEJIANG UNIVERSITY SCHOOL

klinischer Bericht

Bundesinstitut für Impfstoffe und biomedizinische Arzneimittel  
Federal Institute for Vaccines and Biomedicines



Stand 30.03.2021

### Übersicht SARS-CoV-2 Antigenschnelltests, die als „dem derzeitigen Stand der Technik entsprechend“ bewertet wurden

Testname	Hersteller (Vertrieb)
Panbio™ COVID-19 Ag Rapid Test Device (NASOPHARYNGEAL)	Abbott Rapid Diagnostics Jena GmbH
RIDA@QUICK SARS-CoV-2 Antigen	R-Biopharm AG
SARS-CoV-2 Rapid Antigen Test	SD BIOSENSOR (Roche Diagnostics GmbH)
NADAL® COVID-19 Ag Schnelltest	nal von minden gmbh
STANDARD™ F COVID-19 Ag FIA	SD BIOSENSOR
STANDARD™ Q COVID-19 Ag Test	SD BIOSENSOR
BIOSYNEX COVID-19 Ag BSS	BIOSYNEX SWISS SA
MEDsan® SARS-CoV-2 Antigen Rapid Test	MEDsan GmbH
TestNOW® - COVID-19 Antigen	Affimedix
NowCheck® COVID-19 Ag Test	BIONOTE
Coronavirus Ag Rapid Test Cassette (Swab)	Zhejiang Orient Gene Biotech Co., Ltd
Sofia SARS Antigen FIA	Quidel Corporation
COVID-19 Ag Test Kit	Guangdong Wesail Biotech Co., Ltd.
CLINITEST® Rapid COVID-19 Antigen Test	Siemens Healthineers
ESPLINE® SARS-CoV-2	Fujirebio Inc. (Mast Diagnostica GmbH)
BD Veritor™ System for Rapid Detection of SARS-CoV-2	Becton Dickinson
GenBody COVID-19 Ag	IVC Pragen Healthcare
LumiraDx SARS-CoV-2 Ag Test	LumiraDX
Exdia COVID-19-Ag-Test	Precision Biosensor Inc. (Axon Lab AG)
SARS-CoV-2 Ag Rapid Test (FIA)	Wantai (Beijing Wantai Biological Pharmacy Enterprise Co., Ltd.)
SARS-CoV-2 Antigen Schnelltest	Xiamen Boson Biotech Co., Ltd
COVID-19 Antigen Schnelltest (Colloidal Gold)	Joinstar Biomedical Technology Co., Ltd (CIV care impuls Vertrieb)
mö-screen Corona Antigen Test	Mölab GmbH
Rapid SARS-CoV-2 Antigen Test Card	MP Biomedicals Germany GmbH
Lyher Novel Coronavirus (COVID-19) Antigen Test Kit (Colloidal Gold)	Hanzhou Laihe Biotech Co., Ltd. (Lissner Qi GmbH)
AMP Rapid Test SARS-CoV-2 Ag	Ameda Labordiagnostik GmbH
Clungene COVID-19 Antigen Rapid Test	Hangzhou Clungene Biotech Co., Ltd.
DIA-COVID® COVID-19 Ag Rapid Test Kit	GenSure Biotech Inc.
SARS-CoV-2 Antigen Rapid Test Kit	Beijing Lepu Medical Technology Co., Ltd
Hightop SARS-CoV-2 (Covid-19) Antigen Rapid Test	Qingdao Hightop Biotech Co., Ltd.
Rapid Covid-19 Antigen Test (Colloidal Gold)	Anbio (Xiamen) Biotechnology Co., Ltd
Safecare COVID-19 Ag Rapid Test Kit (Swab)	Safecare Biotech Hangzhou Co., Ltd.
QuickProfile Covid-19 Antigen Test Card	LumQuick Diagnostics, Inc.

Paul-Ehrlich-Institut