

Atemschutzmaske - FFP 2

Klassifizierung

- Persönliche Schutzausrüstung der Kategorie III (für komplexe Risiken) gemäß Verordnung (EU) 2016/425

Produktbeschreibung

- Latexfreie, hochwertige, geformte Atemschutzmaske mit leicht modellierbarem Nasenbügel.
- Die Maske ist formstabil und auch in Kombination mit Brillen und Augenschutz tragbar.
- Elastische Ohrenbänder sorgen durch gleichmäßigen Druck für Komfort im Gesicht, am Kopf und im Nacken
- Ermöglichen ein müheloses Anlegen und die Anpassung an Gesichts- und Kopfform.
- Aufdruck mit Herstellerinformationen, Kennzeichnung der Normerfüllung EN 149:2001+A1:2009 sowie CE-Zeichen mit vierstelliger Nummer der benannten Prüfstelle (Body Number)
- FFP2 Masken sind ab Produktionsdatum 3 Jahre lagerfähig.
- 5 Lagige FFP2 Maske /
 1. Lage = Vliesstoff = 25 gr/m²
 2. Lage = Vliesstoff = 25 gr/m²
 3. Lage = Meltblown = 25 gr/m²
 4. Lage = Meltblown = 25 gr/m²
 5. Lage = PP-Vliesstoff = 50 gr/m²
- CE-Zertifiziert NB - 2163 Zertifikat Nummer 2163-PPE-851

Anwendung

- Alle verwendeten Materialien sind frei von Reizstoffen und geruchlos
- Für die Benutzung und Verwendung des vorgenannten Produkts machen wir ausdrücklich darauf aufmerksam, dass die Gebrauchshinweise und die jeweils zutreffenden Anwendungs- und Sicherheitsvorschriften unbedingt einzuhalten sind. Für nicht bestimmungsgemäßen und/oder bestimmungswidrigen Gebrauch trägt allein der Verwender die Verantwortung.



Verpackung

- Beschreibung Deutsch / Englisch
- Spenderbox 10er: GTIN/EAN: 4251806399966
- im 10er Spenderbox Einzeln verpackt: GTIN/EAN: 4251806399959
- In Karton : 54 x 10er Box = 540 FFP2 - Masken
- Palette: 30 Kartons = 16.200 FFP2 - Masken

Lagerung


- Ohne direkte Sonneneinstrahlung, in Originalverpackung trocken lagern, siehe auch Verpackung.
- Unter Einhaltung der Lagerbedingungen hat das Produkt eine Lagerdauer von 3 Jahren ab Produktionsdatum.

Entsorgung

- Das Produkt kann thermisch verwertet oder auf Deponien entsorgt werden ohne giftige Stoffe freizusetzen.
- Bei kontaminierten Produkten bestimmt die Art und das Ausmaß der Kontamination die Entsorgung, dabei sind die geltenden Gesetze und Bestimmungen zu beachten.

Hinweise


Einzeln verpackt EAN




10er box EAN



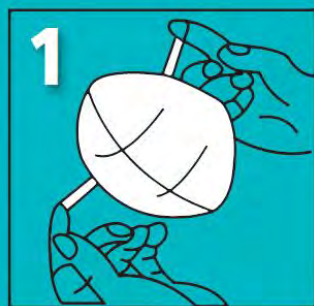
Vorderseite 1er Verpackung



Rückseite 1er Verpackung



Vor Aufsetzen der Maske Hände waschen. Berührungen der Maskeninnenseite vermeiden.



Nehmen Sie die Atemschutzmaske aus der Verpackung, falten Sie diese auf und ziehen Sie die Bänder in beide Richtungen auseinander. Prüfen Sie die Maske optische auf Beschädigungen.

The nose clip part is facing up, the side without nose clip is facing the face, and the ear straps are pulled on each hand;



Legen Sie die Atemschutzmaske so in die Hand, dass der Nasenbereich nach oben zeigt. Führen Sie nun die Atemschutzmaske an Ihr Gesicht – zuerst Kinn einführen, danach über die Nase ziehen, Seitliche Ohr-Bänder fixieren.

Face the mask against the chin first, and pull the earband back to the ear and hang it on ear until it feels comfortable;



Für einen festen Sitz muss der Clip im Nasenbereich an die Gesichtskontur angepasst werden.

Place the fingers of both hands in the middle of the nose clip and press inwardly according to the shape of the nose bridge to conform to the shape of the nose bridge;



Prüfen der Dichtigkeit – Maske mit beiden Händen bedecken und kräftig ausatmen. Bei leichtem Druckaufbau in der Maske (Ausatmen) sollte keine Luft an den Rändern entweichen. Bei richtiger Anwendung bewegt sich das Filtermaterial beim Einatmen leicht.

Put your hands on your face when using, and check the tightness with your face.

Warnung: Haare wie Bärte können erforderlichen dichten Sitz der Maske beeinträchtigen und Leckagen verursachen.